



# Corán mameluco. Damasco, Siria (1338 DC)

Este Corán mameluco tiene una portada ejecutada una portada con tinta y pan de oro. La caligrafía está en el guión naskh. Durante varios siglos, el Corán era propiedad de varios gobernantes islámicos, incluido el sultán mameluco del siglo 15 y el 16 Qaytbay siglo Safavid príncipe Bahram Mirza.

"Islamic Geometric Patterns". Eric Broug. Ed. Thames & Hudson 2008









A la derecha puedes observar el patrón geométrico de uno de sus mosaicos. A la izquierda el módulo en grande Abajo puedes observar, seis veces repetido, el módulo que conforma el patrón.

Vas a practicar con los seis módulos de más abajo y con el color. Se trata de que hagas bocetos para despues elegir el que más te guste. Lo copiarás en el que tienes más grande, a la izquierda de estas líneas. En la siguiente lámina lo repetirás en una lámina con el patrón repetido a "tamaño completo".

Para que no se cree demasiada confusión no debes de emplear demasiados colores en cada módulo, de lo contrario al repetir el módulo y formar el patrón sería un tanto complicado. Es importante que emplees la SIMETRÍA para que en la segunda lámina los módulos encajen"

Para que la red modular salga bien coloreada es necesario que apliques criterios de SIMETRÍA al colorear los módulos.



Apellido Apellido, Nombre


Fecha

Nº Lista y grupo

LA SLAMINAS . ES

Título de la lámina

Mosaico en Corán mameluco  
EL MÓDULO



Apellido Apellido, Nombre

Fecha

Nº Lista y grupo

**LASLAMINAS.ES**

Título de la lámina

Mosaico en Corán mameluco  
LA RED